

Муниципальное бюджетное общеобразовательное учреждение «Средняя общеобразовательная школа с углубленным изучением отдельных предметов № 8»

СОГЛАСОВАНО
Педагогическим советом
МБОУ СОШ № 8
(протокол от _____ №

УТВЕРЖДАЮ
Директор МБОУ СОШ № 8
Козик Т.В.

**Отчет о результатах самообследования
Муниципального бюджетного общеобразовательного учреждения
«Средняя общеобразовательная школа с углубленным изучением отдельных
предметов № 8» за 2020 год**

Общие сведения об образовательной организации

Наименование образовательной организации	Муниципальное бюджетное общеобразовательное учреждение «Средняя общеобразовательная школа с углубленным изучением отдельных предметов № 8» (МБОУ СОШ № 8)
Руководитель	Татьяна Владимировна Козик
Адрес организации	652523, г. Ленинск-Кузнецкий, б-р Химиков, 7/1
Телефон, факс	838456-71565
Адрес электронной почты	school8lk@mail.ru
Учредитель	Управление образования администрации Ленинск-Кузнецкого городского округа
Дата создания	1986 год
Лицензия	От 26.02.2016 № 15801, серия 42 ЛО1 № 0004471
Свидетельство о государственной аккредитации	От 26.06.2016 № 3243, серия 42 АО2 № 0000435; срок действия: до 13 декабря 2024 года

Основным видом деятельности Школы является реализация общеобразовательных программ начального общего, основного общего и среднего общего образования. Также Школа реализует образовательные программы дополнительного образования детей и взрослых.

Аналитическая часть

I. Оценка образовательной деятельности

Образовательная деятельность в Школе организуется в соответствии с Федеральным законом от 29.12.2012 № 273-ФЗ «Об образовании в Российской Федерации», ФГОС начального общего, основного общего и среднего общего образования, СП 2.4.3648-20 «Санитарно-эпидемиологические требования к организациям воспитания и обучения, отдыха и оздоровления детей и молодежи», СанПиН 1.2.3685-21 «Гигиенические нормативы и требования к обеспечению безопасности и (или) безвредности для человека факторов среды обитания», другими нормативными правовыми актами, которые регулируют деятельность образовательных организаций, основными образовательными программами, локальными нормативными актами Школы.

Учебный план 1–4-х классов ориентирован на 4-летний нормативный срок освоения основной образовательной программы начального общего образования (реализация ФГОС НОО), 5–9-х классов – на 5-летний нормативный срок освоения основной образовательной программы основного общего образования (реализация ФГОС ООО), 10–11-х классов – на 2-летний нормативный срок освоения образовательной программы среднего общего образования (реализация ФГОС СОО).

В 2020 году в результате введения ограничительных мер в связи с распространением коронавирусной инфекции часть образовательных программ в 2019/2020 и в 2020/2021 учебных годах пришлось реализовывать с применением электронного обучения и дистанционных образовательных технологий. Для этого использовались федеральные и региональные информационные ресурсы, в частности, платформы Российская электронная школа, Zoom, Школа 2.0.

Результаты педагогического анализа, проведенного по итогам освоения образовательных программ в дистанционном режиме, свидетельствуют о снижении результативности образовательной деятельности в начальной и основной школе. Причину данной ситуации видим в следующем:

- недостаточное обеспечение обучающихся техническими средствами обучения – компьютерами, ноутбуками и др., высокоскоростным интернетом;
- недостаточное внимание родителей (законных представителей) обучающихся при организации домашней обстановки, способствующей успешному освоению образовательных программ;
- не успешность работников Школы в установлении полноценного взаимодействия с родителями, проведении достаточных разъяснений о включенности в дистанционные занятия и значимости их для обучающихся.

Исходя из сложившейся ситуации, в плане работы Школы на 2021 год необходимо предусмотреть мероприятия, минимизирующие выявленные дефициты, включить мероприятия в план ВСОКО.

Воспитательная работа

В 2020 году Школа провела работу по профилактике употребления психоактивных веществ (ПАВ), формированию здорового образа жизни и воспитанию

законопослушного поведения обучающихся. Мероприятия проводились с участием обучающихся и их родителей.

Проведены обучающие онлайн-семинары для учителей специалистами ЦПМСС по вопросам здорового образа жизни, по вопросам диагностики неадекватного состояния учащихся. Проводилась систематическая работа с родителями по разъяснению уголовной и административной ответственности за преступления и правонарушения, связанные с незаконным оборотом наркотиков, незаконным потреблением наркотиков и других ПАВ.

Были организованы:

- участие в конкурсе социальных плакатов «Я против ПАВ»;
- участие в областном конкурсе антинаркотической социальной рекламы;
- проведение классных часов и бесед на антинаркотические темы с использованием ИКТ-технологий;
- книжная выставка «Я выбираю жизнь» в школьной библиотеке;
- онлайн-лекции с участием сотрудников МВД.

Дополнительное образование

Дополнительное образование ведется по программам следующей направленности:

- спортивно-оздоровительное
- духовно-нравственное
- социальное
- общекультурное
- общеинтеллектуальное.

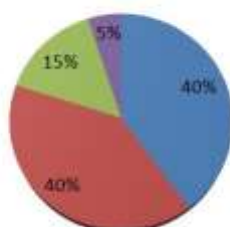
Выбор направлений осуществлен на основании опроса обучающихся и родителей, который провели в апреле 2020 года и по данным направлениям включены курсы внеурочной деятельности в учебный план.

В начале сентября 2020-2021 учебного года по заявлениям родителей была организована внеурочная деятельность по всем пяти направлениям.

Анализ данных по посещению детьми занятий внеурочной деятельности показывает, насколько удовлетворены родители и обучающиеся внеурочной деятельностью, и даже при дистанционном обучении дети могут получать опыт творческой деятельности и развивать свои творческие способности

Удовлетворенность дополнительным образованием в 2020 году

- Полностью удовлетворены
- Удовлетворены
- Неудовлетворены
- Не привожу ребенка на занятия по доп образованию в школу



II. Оценка системы управления организацией

Управление осуществляется на принципах единоначалия и самоуправления.

Органы управления, действующие в Школе

Наименование органа	Функции
Директор	Контролирует работу и обеспечивает эффективное взаимодействие структурных подразделений организации, утверждает штатное расписание, отчетные документы организации, осуществляет общее руководство Школой
Управляющий совет	Рассматривает вопросы: <ul style="list-style-type: none">• развития образовательной организации;• финансово-хозяйственной деятельности;• материально-технического обеспечения
Педагогический совет	Осуществляет текущее руководство образовательной деятельностью Школы, в том числе рассматривает вопросы: <ul style="list-style-type: none">• развития образовательных услуг;• регламентации образовательных отношений;• разработки образовательных программ;• выбора учебников, учебных пособий, средств обучения и воспитания;• материально-технического обеспечения образовательного процесса;• аттестации, повышения квалификации педагогических работников;• координации деятельности методических объединений
Общее собрание работников	Реализует право работников участвовать в управлении образовательной организацией, в том числе: <ul style="list-style-type: none">• участвовать в разработке и принятии коллективного договора, Правил трудового распорядка, изменений и дополнений к ним;• принимать локальные акты, которые регламентируют деятельность образовательной организации и связаны с правами и обязанностями работников;• разрешать конфликтные ситуации между работниками и администрацией образовательной организации;

	<ul style="list-style-type: none"> • вносить предложения по корректировке плана мероприятий организации, совершенствованию ее работы и развитию материальной базы
--	--

Для осуществления учебно-методической работы в Школе создано следующие предметные методические объединения:

- русского языка и литературы;
- естествознания;
- обществознания;
- математики и информатики;
- иностранного языка;
- предметов искусства, технологии, физической культуры
- начальных классов.

В целях учета мнения обучающихся и родителей (законных представителей) несовершеннолетних обучающихся в Школе действуют Совет обучающихся и Совет родителей.

По итогам 2020 года система управления Школой оценивается как эффективная, позволяющая учесть мнение работников и всех участников образовательных отношений. В следующем году изменение системы управления не планируется.

В 2020 году систему управления внесли организационные изменения в связи с дистанционной работой и обучением. В перечень обязанностей заместителя директора по УВР добавили организацию контроля за созданием условий и качеством дистанционного обучения. Определили способы, чтобы оповещать учителей и собирать данные, которые затем автоматически обрабатывали и хранили на виртуальных дисках и сервере Школы.

III. Оценка содержания и качества подготовки обучающихся

Статистика показателей за 2017–2020 годы

№ п/п	Параметры статистики	2017–2018 учебный год	2018–2019 учебный год	2019–2020 учебный год	На конец 2020 года
1	Количество детей, обучавшихся на конец учебного года, в том числе:	1481	1560	1580	1686
	– начальная школа	712	738	743	781
	– основная школа	665	715	734	803
	– средняя школа	104	107	103	102

2	179	179	100	107	59	24	13	0	0	0	0	0	0
3	200	200	100	122	61	9	5	0	0	0	0	0	0
4	182	182	100	88	48	11	6	0	0	0	0	0	0
Итого	561	561	100	317	57	44	6	0	0	0	0	0	0

Если сравнить результаты освоения обучающимися программ начального общего образования по показателю «успеваемость» в 2020 году с результатами освоения учащимися программ начального общего образования по показателю «успеваемость» в 2019 году, то можно отметить, что процент учащихся, окончивших на «4» и «5», вырос на 7 процента (в 2019 был 50 %), процент учащихся, окончивших на «5», вырос на 3 процента (в 2019 – 3%).

Результаты освоения учащимися программ основного общего образования по показателю «успеваемость» в 2020 году

Классы	Всего обучающихся	Из них успевают		Окончили год		Окончили год		Не успевают				Переведены условно	
				Всего				Из них н/а					
		Кол-во	%	С отметками «4» и «5»	%	С отметками «5»	%	Кол-во	%	Кол-во	%	Кол-во	%
5	161	161	100	68	42	9	6	0	0	0	0	0	0
6	152	152	100	55	36	15	10	0	0	0	0	0	0
7	149	149	100	56	38	3	2	0	0	0	0	0	0
8	146	146	100	30	21	4	3	0	0	0	0	0	0
9	122	122	100	48	39	6	5	0	0	0	0	0	0
Итого	730	730	100	257	35	37	5	0	0	0	0	0	0

Если сравнить результаты освоения обучающимися программ основного общего образования по показателю «успеваемость» в 2020 году с результатами освоения учащимися программ основного общего образования по показателю «успеваемость» в 2019 году, то можно отметить, что процент учащихся, окончивших на «4» и «5», вырос на 13 % (в 2019 был 35%), процент учащихся, окончивших на «5», вырос (в 2019 – 2,2%).

В 2020 году учащиеся 9-х классов успешно сдали итоговое собеседование по русскому языку в качестве допуска к государственной итоговой аттестации. По итогам испытания все получили «зачет» за итоговое собеседование.

Осенью 2020 года для учеников 5–9-х классов были проведены всероссийские проверочные работы, чтобы определить уровень и качество знаний за предыдущий год обучения. Ученики в целом справились с предложенными работами и продемонстрировали хороший уровень достижения учебных результатов. Анализ результатов по отдельным заданиям показал необходимость дополнительной работы. Руководителям школьных методических объединений было рекомендовано:

- спланировать коррекционную работу, чтобы устранить пробелы;
- организовать повторение по темам, проблемным для класса в целом;
- провести индивидуальные тренировочные упражнения по разделам учебного курса, которые вызвали наибольшие затруднения;
- организовать на уроках работу с текстовой информацией, что должно сформировать коммуникативную компетентность школьника: погружаясь в текст, грамотно его интерпретировать, выделять разные виды информации и использовать ее в своей работе;
- совершенствовать навыки работы учеников со справочной литературой.

Повторная диагностика в виде контрольной работы по типу ВПР показала положительную динамику: 92% учеников справились с заданиями, которые вызвали затруднения на осенних ВПР.

Результаты освоения программ среднего общего образования обучающимися 10, 11 классов по показателю «успеваемость» в 2020 году

Классы	Всего обуч-ся	Из них успевают		Окончили год		Окончили год		Не успевают				Переведены условно		Сменили форму обучения	
				Всего				Из них н/а							
		Кол-во	%	С отметками «4» и «5»	%	С отметками «5»	%	Кол-во	%	Кол-во	%	Кол-во	%	%	Кол-во
10	50	50	100	17	34	1	20	0	0	0	0	0	0	0	0
11	52	52	100	42	80	6	11	0	0	0	0	0	0	0	0
Итого	102	102	1000	59	58	7	7	0	0	0	0	0	0	0	0

Результаты освоения учащимися программ среднего общего образования по показателю «успеваемость» в 2020 учебном году выросли на 23 процента (в 2019 количество обучающихся, которые закончили полугодие на «4» и «5», было 4%), процент учащихся, окончивших на «5», вырос (в 2019 было 5%).

В связи с неблагоприятной эпидемиологической обстановкой, связанной с распространением новой коронавирусной инфекции на территории России, итоговое сочинение (изложение) в 2020 году было перенесено на 2021 год, поэтому итоговое сочинение (изложение) в 2020 году не проводилось.

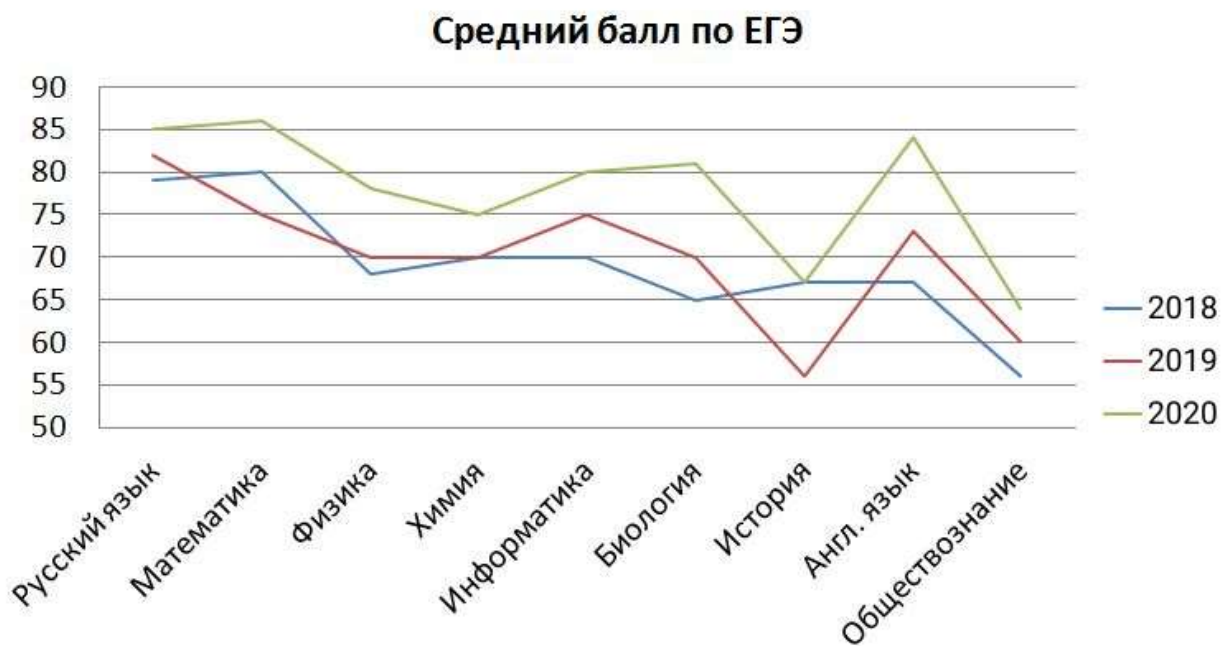
В 2020 году ОГЭ, ЕГЭ и ГВЭ отменили как форму аттестации для всех учеников на основании постановления Правительства от 10.06.2020 № 842. ЕГЭ сдавали только выпускники, которые планировали поступать в высшие учебные заведения. Школа выдавала аттестаты по результатам промежуточной аттестации, которую провели на

основании рекомендаций Министерства просвещения и регионального министерства образования с учетом текущей ситуации: годовые оценки выставили по итогам трех прошедших четвертей. Оценки за 4-ю дистанционную четверть не отразились на итоговых баллах учеников.

Анализ данных показывает: почти в два раза увеличилось число учеников 9-х и 11-х классов, которые получили аттестат особого образца в сравнении с итогами прошлого года, и в полтора раза уменьшилось число учеников с одной тройкой. 7% учеников не сдавали ЕГЭ, 30% в качестве предмета по выбору сдавали обществознание, 7% – физику, 3% – литературу, 4% – биологию и 6% – информатику и ИКТ.

Результаты сдачи ЕГЭ в 2020 году

Предмет	Сдавали всего человек	Сколько обучающихся получили 80-90 баллов	Сколько обучающихся получили 91–99 баллов	Средний балл
Русский язык	48	6	6	70
Математика(профиль)	27	3	2	64
Химия	14	0	1	56
Английский язык	4	0	0	67
Физика	13	1	0	64
География	1	0	0	65
Информатика и ИКТ	4	0	1	55
Биология	12	0	0	53
Литература	2	0	1	63
Обществознание	16	1	0	64
История	7	1	1	65
Итого:		12	12	



IV. Оценка организации учебного процесса

Организация учебного процесса в Школе регламентируется режимом занятий, учебным планом, календарным учебным графиком, расписанием занятий, локальными нормативными актами школы.

Образовательная деятельность в Школе осуществляется по пятидневной учебной неделе для 1-х классов, по шестидневной учебной неделе – для 2–11-х классов. Занятия проводятся в две смены для обучающихся 2–4-х классов, в одну смену – для обучающихся 1-х, 5–11-х классов.

В соответствии с СП 3.1/2.43598-20 и методическими рекомендациями по организации начала работы образовательных организаций Ленинск-Кузнецкого городского округа в 2020/21 учебном году Школа:

1. Уведомила управление Роспотребнадзора по городу Ленинск-Кузнецкий о дате начала образовательного процесса;
2. Разработала графики входа учеников через шесть входов в учреждение;
3. Подготовила новое расписание со смещенным началом урока и каскадное расписание звонков, чтобы минимизировать контакты учеников;
4. Закрепила классы за кабинетами;
5. Составила и утвердила графики уборки, проветривания кабинетов и рекреаций;

6. Подготовила расписание работы столовой и приема пищи с учетом дистанцированной рассадки классов, учеников к накрытию в столовой не допускали;

7. Разместила на сайте школы необходимую информацию об антикоронавирусных мерах, ссылки распространяли по официальным родительским группам в WhatsApp;

8. Закупила бесконтактные термометры, тепловизоры – два стационарных на главные входы, один ручной, рециркуляторы передвижные и настенные для каждого кабинета, средства и устройства для антисептической обработки рук, маски многоцветного использования, маски медицинские, перчатки. Запасы регулярно пополняются, чтобы их хватало на два месяца.

V. Оценка востребованности выпускников

Год выпуска	Основная школа				Средняя школа				
	Всего	Перешли в 10-й класс Школы	Перешли в 10-й класс другой ОО	Поступили в профессиональную ОО	Всего	Поступили в ВУЗ	Поступили в профессиональную ОО	Устроились на работу	Пошли на срочную службу по призыву
2018	101	50	1	50	48	45	3	0	0
2019	117	50	2	65	50	47	3	0	0
2020	122	54	2	66	52	48	4	0	0

В 2020 году увеличилось число выпускников 9-го класса, которые продолжили обучение в других общеобразовательных организациях региона. Это связано с тем, что в Школе введено профильное обучение только по двум направлениям, что недостаточно для удовлетворения спроса всех старшеклассников.

Количество выпускников, поступающих в ВУЗ, стабильно растет по сравнению с общим количеством выпускников 11-го класса.

VI. Оценка качества кадрового обеспечения

На период самообследования в Школе работают 75 педагогов. Из них высшую квалификационную категорию имеют 49 человек, I – 18 человек, соответствие занимаемой должности – 2 человека, без категории – 10 человек. В 2020 году аттестацию прошли 21 человек – 16 педагогов на высшую квалификационную категорию, 3 педагога – на первую квалификационную категорию, 2 – на соответствие занимаемой должности.

В целях повышения качества образовательной деятельности в школе проводится целенаправленная кадровая политика, основная цель которой – обеспечение оптимального баланса процессов обновления и сохранения численного и качественного

состава кадров в его развитии, в соответствии потребностями Школы и требованиями действующего законодательства.

Основные принципы кадровой политики направлены:

- на сохранение, укрепление и развитие кадрового потенциала;
- создание квалифицированного коллектива, способного работать в современных условиях;
- повышения уровня квалификации персонала.

Оценивая кадровое обеспечение образовательной организации, являющееся одним из условий, которое определяет качество подготовки обучающихся, необходимо констатировать следующее:

- образовательная деятельность в школе обеспечена квалифицированным профессиональным педагогическим составом;
- кадровый потенциал Школы динамично развивается на основе целенаправленной работы по повышению квалификации педагогов.

В период дистанционного обучения все педагоги Школы успешно освоили онлайн-сервисы, применяли цифровые образовательные ресурсы, вели электронные формы документации, в том числе электронный журнал «Электронная школа 2.0». В работе были использованы ресурсы образовательных платформ «Российская электронная школа», «Учи.ру».

8 педагогов прошли повышение квалификации – освоили учебный курс «Интерактивные системы SMART: теория и практика применения в образовательном процессе», 1 педагог прошел онлайн-курс повышения квалификации «Подготовка российских школьников к участию в международных исследованиях ИКТ-грамотности»

VII. Оценка качества учебно-методического и библиотечно-информационного обеспечения

Общая характеристика:

- объем библиотечного фонда – 5721 единица;
- книгообеспеченность – 100 процентов;
- обращаемость – 3578 единиц в год;
- объем учебного фонда – 3131 единица.

Фонд библиотеки формируется за счет федерального, областного, местного бюджетов.

Состав фонда и его использование

№	Вид литературы	Количество единиц в фонде	Сколько экземпляров выдавалось за год
1	Учебная	3131	2139
2	Педагогическая	138	90

3	Художественная	2000	1300
4	Справочная	96	41
5	Языковедение, литературоведение	150	67
6	Естественно-научная	136	35
7	Техническая	30	10
8	Общественно-политическая	85	37

Фонд библиотеки соответствует требованиям ФГОС, учебники фонда входят в федеральный перечень, утвержденный приказом Минпросвещения России от 20.05.2020 № 254.

В библиотеке имеются электронные образовательные ресурсы – 1338 дисков; сетевые образовательные ресурсы – 60. Мультимедийные средства (презентации, электронные энциклопедии, дидактические материалы) – 300.

Средний уровень посещаемости библиотеки – 30 человек в день.

На официальном сайте школы есть страница библиотеки с информацией о работе и проводимых мероприятиях библиотеки Школы.

Оснащенность библиотеки учебными пособиями достаточная.

VIII. Оценка материально-технической базы

Материально-техническое обеспечение Школы позволяет реализовывать в полной мере образовательные программы. В Школе оборудованы 34 учебных кабинета, все оснащены современной мультимедийной техникой, в том числе:

- лаборатория по физике;
- лаборатория по химии;
- лаборатория по биологии;
- два компьютерных класса;
- столярная мастерская;
- кабинет технологии для девочек;
- кабинет ОБЖ (оборудован тренажерами «Максим», «Лазерный тир» и др.);
- тренажерный зал;
- кабинет робототехники.

В 2020 году Школа стала участником федеральной программы «Цифровая образовательная среда» в рамках национального проекта «Образование»

IX. Оценка функционирования внутренней системы оценки качества образования

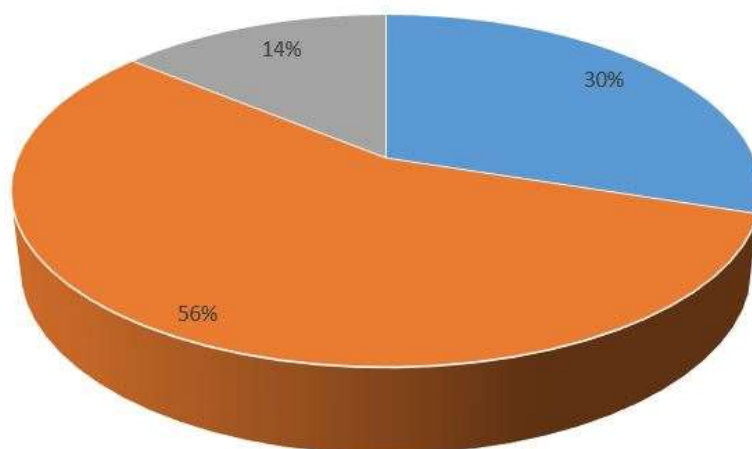
В Школе утверждено Положение о внутренней системе оценки качества образования от 31.05.2019. По итогам оценки качества образования в 2020 году выявлено, что уровень метапредметных результатов соответствуют среднему уровню, сформированность личностных результатов высокая.

По результатам анкетирования 2020 года выявлено, что количество родителей, которые удовлетворены общим качеством образования в Школе, – 93 процента.

В связи с организацией дистанционного обучения в 2020 году чтобы снизить напряженность среди родителей и обеспечить доступ учеников к дистанционному обучению, администрация Школы выяснила технические возможности семей, а затем обеспечила детей оборудованием с помощью социальных партнеров. Также на сайте Школы создали специальный раздел и поддерживали работу горячей телефонной линии, чтобы собрать информацию о проблемах в организации и качестве дистанционного обучения. За период весеннего дистанта поступило 37 обращений, большинство из которых были связаны с вопросами качества оказания интернет-услуг провайдерами (скорость соединения, нагрузка на платформу «Дневник.ру»). Осенью количество обращений родителей по вопросам организации дистанционного обучения сократилось до 5.

Чтобы выяснить степень удовлетворенности родителей и учеников дистанционным обучением, школа организовала анкетирование. Преимущества дистанционного образования по мнению родителей: гибкость и технологичность образовательной деятельности, обучение в комфортной и привычной обстановке, получение практических навыков. К основным сложностям респонденты относят затрудненную коммуникацию с учителем – зачастую общение с ним сводится к переписке, педагоги не дают обратную связь, а разобраться в новом материале без объяснений сложно. 50% родителей отметили, что во время дистанционного обучения оценки ребенка не изменились, третья часть – что они улучшились, и 4% – что ухудшились. Хотя в целом формальная успеваемость осталась прежней, 45% опрошенных считают, что переход на дистанционное образование негативно отразилось на уровне знаний школьников.

Степень удовлетворенности родителей дистанционным обучением



■ Полностью удовлетворены дистанционным обучением ■ Частично удовлетворены ■ Не удовлетворены

Результаты анализа показателей деятельности организации

Данные приведены по состоянию на 30 декабря 2020 года.

Показатели	Единица измерения	Количество
Образовательная деятельность		
Общая численность учащихся	человек	1686
Численность учащихся по образовательной программе начального общего образования	человек	781
Численность учащихся по образовательной программе основного общего образования	человек	803
Численность учащихся по образовательной программе среднего общего образования	человек	102
Численность (удельный вес) учащихся, успевающих на «4» и «5» по результатам промежуточной аттестации, от общей численности обучающихся	человек (процент)	721 (43%)
Средний балл ГИА выпускников 9 класса по русскому языку	балл	4
Средний балл ГИА выпускников 9 класса по математике	балл	4
Средний балл ЕГЭ выпускников 11 класса по русскому языку	балл	70

Средний балл ЕГЭ выпускников 11 класса по математике	балл	64
Численность (удельный вес) выпускников 9 класса, которые получили неудовлетворительные результаты на ГИА по русскому языку, от общей численности выпускников 9 класса	человек (процент)	0 (0%)
Численность (удельный вес) выпускников 9 класса, которые получили неудовлетворительные результаты на ГИА по математике, от общей численности выпускников 9 класса	человек (процент)	0 (0%)
Численность (удельный вес) выпускников 11 класса, которые получили результаты ниже установленного минимального количества баллов ЕГЭ по русскому языку, от общей численности выпускников 11 класса	человек (процент)	0 (0%)
Численность (удельный вес) выпускников 11 класса, которые получили результаты ниже установленного минимального количества баллов ЕГЭ по математике, от общей численности выпускников 11 класса	человек (процент)	0 (0%)
Численность (удельный вес) выпускников 9 класса, которые не получили аттестаты, от общей численности выпускников 9 класса	человек (процент)	0 (0%)
Численность (удельный вес) выпускников 11 класса, которые не получили аттестаты, от общей численности выпускников 11 класса	человек (процент)	0 (0%)
Численность (удельный вес) выпускников 9 класса, которые получили аттестаты с отличием, от общей численности выпускников 9 класса	человек (процент)	6 (5%)
Численность (удельный вес) выпускников 11 класса, которые получили аттестаты с отличием, от общей численности выпускников 11 класса	человек (процент)	6 (12%)
Численность (удельный вес) учащихся, которые принимали участие в олимпиадах, смотрах, конкурсах, от общей численности обучающихся	человек (процент)	728 (43%)
Численность (удельный вес) учащихся – победителей и призеров олимпиад, смотров, конкурсов от общей численности обучающихся, в том числе:	человек (процент)	
– регионального уровня		27 (2%)
– федерального уровня		8 (1%)
– международного уровня		0 (0%)

Численность (удельный вес) учащихся по программам с углубленным изучением отдельных учебных предметов от общей численности обучающихся	человек (процент)	104 (6%)
Численность (удельный вес) учащихся по программам профильного обучения от общей численности обучающихся	человек (процент)	102 (6%)
Общая численность педработников, в том числе количество педработников:	человек	79
– с высшим образованием		72
– высшим педагогическим образованием		67
– средним профессиональным образованием		7
– средним профессиональным педагогическим образованием		6
Численность (удельный вес) педработников с квалификационной категорией от общей численности таких работников, в том числе:	человек (процент)	
– с высшей		49 (62%)
– первой		18 (23%)
Численность (удельный вес) педработников от общей численности таких работников с педагогическим стажем:	человек (процент)	
– до 5 лет		10 (12%)
– больше 30 лет		18 (22%)
Численность (удельный вес) педработников от общей численности таких работников в возрасте:	человек (процент)	
– до 30 лет		7 (9%)
– от 55 лет		14 (18%)
Численность (удельный вес) педагогических и административно-хозяйственных работников, которые за последние 5 лет прошли повышение квалификации или профессиональную переподготовку, от общей численности таких работников	человек (процент)	75 (95%)
Численность (удельный вес) педагогических и административно-хозяйственных работников, которые прошли повышение квалификации по применению в образовательном процессе ФГОС, от общей численности таких работников	человек (процент)	70 (93%)
Инфраструктура		

Количество компьютеров в расчете на одного учащегося	единиц	0,175
Количество экземпляров учебной и учебно-методической литературы от общего количества единиц библиотечного фонда в расчете на одного учащегося	единиц	7
Наличие в школе системы электронного документооборота	да/нет	да
Наличие в школе читального зала библиотеки, в том числе наличие в ней:	да/нет	да
– рабочих мест для работы на компьютере или ноутбуке		да
– медиатеки		да
– средств сканирования и распознавания текста		да
– выхода в интернет с библиотечных компьютеров		да
– системы контроля распечатки материалов		да
Численность (удельный вес) обучающихся, которые могут пользоваться широкополосным интернетом не менее 2 Мб/с, от общей численности обучающихся	человек (процент)	858 (100%)
Общая площадь помещений для образовательного процесса в расчете на одного обучающегося	кв. м	3,13

Анализ показателей указывает на то, что Школа имеет достаточную инфраструктуру, которая соответствует требованиям СП 2.4.3648-20 «Санитарно-эпидемиологические требования к организациям воспитания и обучения, отдыха и оздоровления детей и молодежи» и позволяет реализовывать образовательные программы в полном объеме в соответствии с ФГОС общего образования.

Школа укомплектована достаточным количеством педагогических и иных работников, которые имеют высокую квалификацию и регулярно проходят повышение квалификации, что позволяет обеспечивать стабильных качественных результатов образовательных достижений обучающихся.